

HTML作成問題

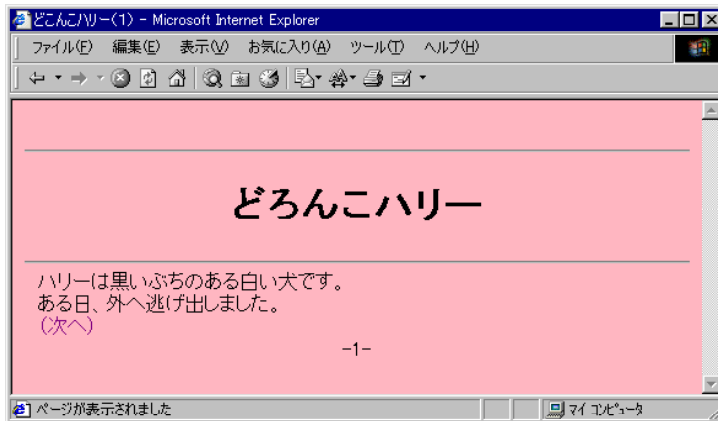
<HTML>、<HEAD>、<BODY>、BGCOLOR、<H1>

、<HR>、<CENTER>、<A HREF>、

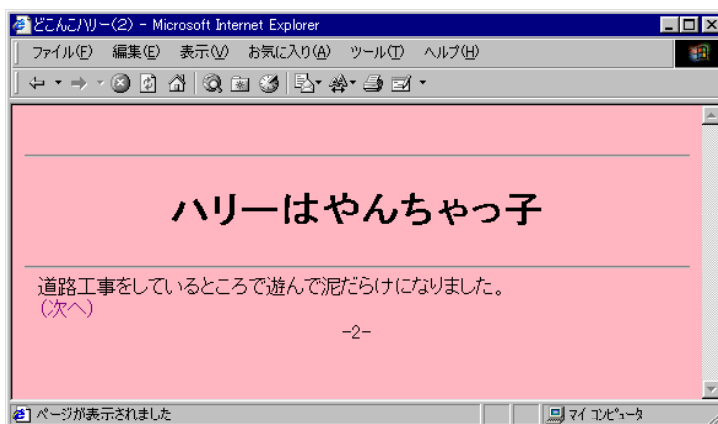
【問題】次の画面写真と同様の画面になるようにHTMLファイルを作成せよ。細かな条件は次の通りとする。

- ・背景は LIGHTPINK。
- ・ファイル名はソースの上に記されているものを使用する。
- ・作成後、ファイルはフォルダにまとめる。フォルダ名は自分の名前。

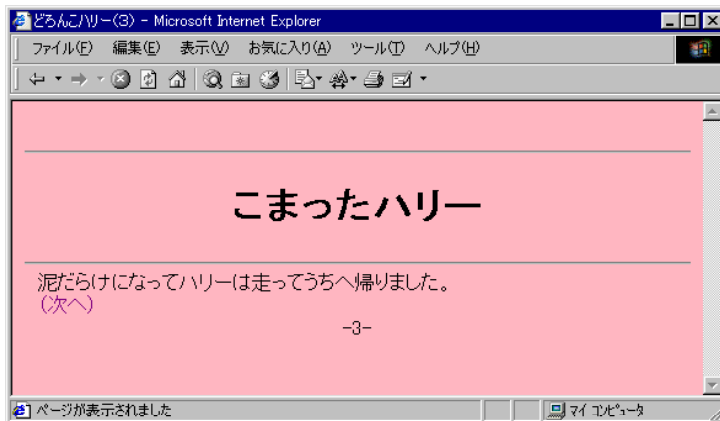
index.htm



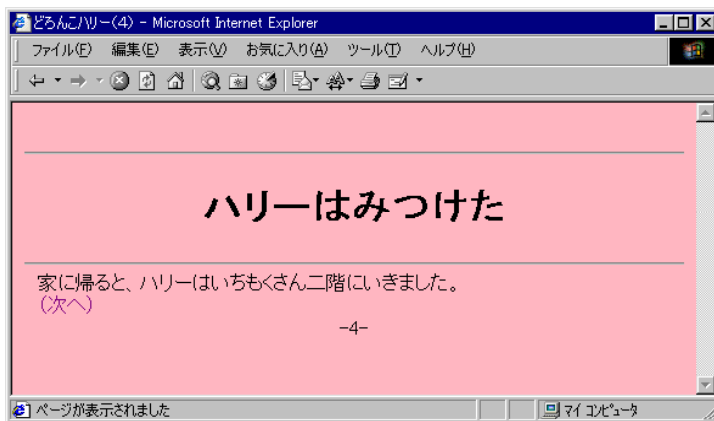
dorol.htm



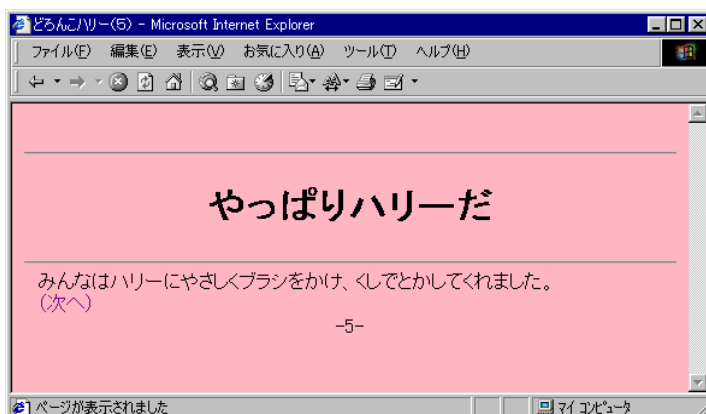
doro2.htm



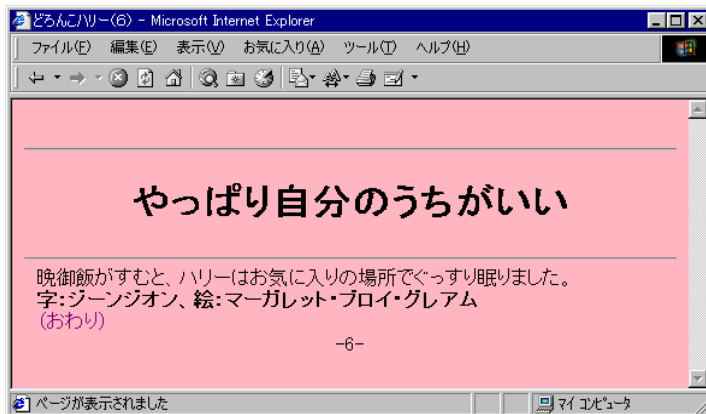
doro3.htm



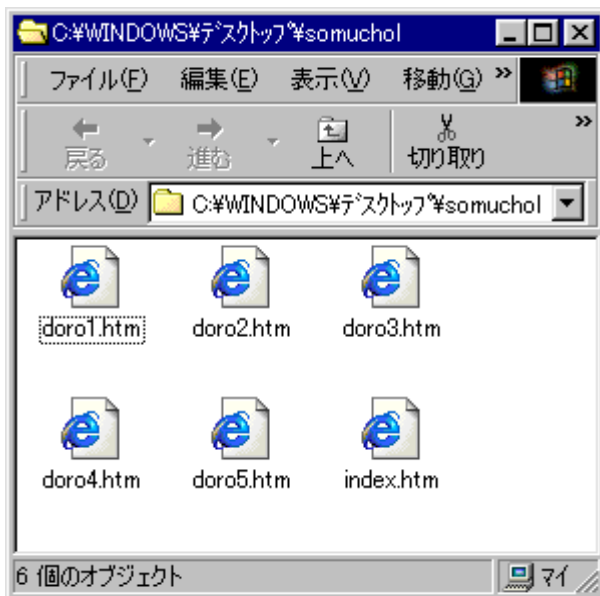
doro4.htm



doro5.htm



【完成フォルダ例】



【解答例】

index.htm

```
<HTML>
<HEAD>
<TITLE>どろんこハリー(1)</TITLE>
</HEAD>
<BODY BGCOLOR="LIGHTPINK">
<BR>
<CENTER>
<HR>
<H1>どろんこハリー</H1>
<HR>
</CENTER>
  ハリーは黒いぶちのある白い犬です。<BR>
  ある日、外へ逃げ出しました。<BR>
  <A HREF="doro1.htm">(次へ)</A>
<CENTER>-1-</CENTER>
</BODY>
</HTML>
```

doro1.htm

```
<HTML>
<HEAD>
<TITLE>どろんこハリー(2)</TITLE>
</HEAD>
<BODY BGCOLOR="LIGHTPINK">
<BR>
<CENTER>
<HR>
<H1>ハリーはやんちゃっ子</H1>
<HR>
</CENTER>
  道路工事をしているところで遊んで泥だらけになりました。<BR>
  <A HREF="doro2.htm">(次へ)</A>
<CENTER>-2-</CENTER>
</BODY>
</HTML>
```

doro2.htm

```
<HTML>
<HEAD>
<TITLE>どろんこハリー(3)</TITLE>
</HEAD>
<BODY BGCOLOR="LIGHTPINK">
<BR>
<CENTER>
<HR>
<H1>こまったハリー</H1>
<HR>
</CENTER>
  泥だらけになってハリーは走ってうちへ帰りました。<BR>
  <A HREF="doro3.htm">(次へ)</A>
<CENTER>-3-</CENTER>
</BODY>
</HTML>
```

doro3.htm

```
<HTML>
<HEAD>
<TITLE>どろんこハリー(4)</TITLE>
</HEAD>
<BODY BGCOLOR="LIGHTPINK">
<BR>
<CENTER>
<HR>
<H1>ハリーはみつけた</H1>
<HR>
</CENTER>
  家に帰ると、ハリーはいちもくさん二階にいきました。<BR>
  <A HREF="doro4.htm">(次へ)</A>
<CENTER>-4-</CENTER>
</BODY>
</HTML>
```

doro4.htm

```
<HTML>
<HEAD>
<TITLE>どろんこハリー(5)</TITLE>
</HEAD>
<BODY BGCOLOR="LIGHTPINK">
<BR>
<CENTER>
<HR>
<H1>やっぱりハリーだ</H1>
<HR>
</CENTER>
  みんなはハリーにやさしくブラシをかけ、くしでとかしてくれました。<BR>
  <A HREF="doro5.htm">(次へ)</A>
<CENTER>-5-</CENTER>
</BODY>
</HTML>
```

doro5.htm

```
<HTML>
<HEAD>
<TITLE>どろんこハリー(6)</TITLE>
</HEAD>
<BODY BGCOLOR="LIGHTPINK">
<BR>
<CENTER>
<HR>
<H1>やっぱり自分のうちがいい</H1>
<HR>
</CENTER>
  晩御飯がすむと、ハリーはお気に入りの場所でぐっすり眠りました。<BR>
  <B>字: ジーンジオン、絵: マーガレット・ブロイ・グレアム</B><BR>
  <A HREF="index.htm">(おわり)</A>
<CENTER>-6-</CENTER>
</BODY>
</HTML>
```